



H a g e n b e r g

**Anleitung
Update Windows 10 Professional 1909 Prüfungs-App
Version 4.8.4.0**

Version	4.8.4.0
Ersteller	FSO Support
Datum	18.03.2020

Inhaltsübersicht

1	Wichtige Informationen	3
2	Prüfungs-App aktualisieren	4
3	Kontrolle Prüfungs-App	6
4	Informationen zu PPC Sec	7

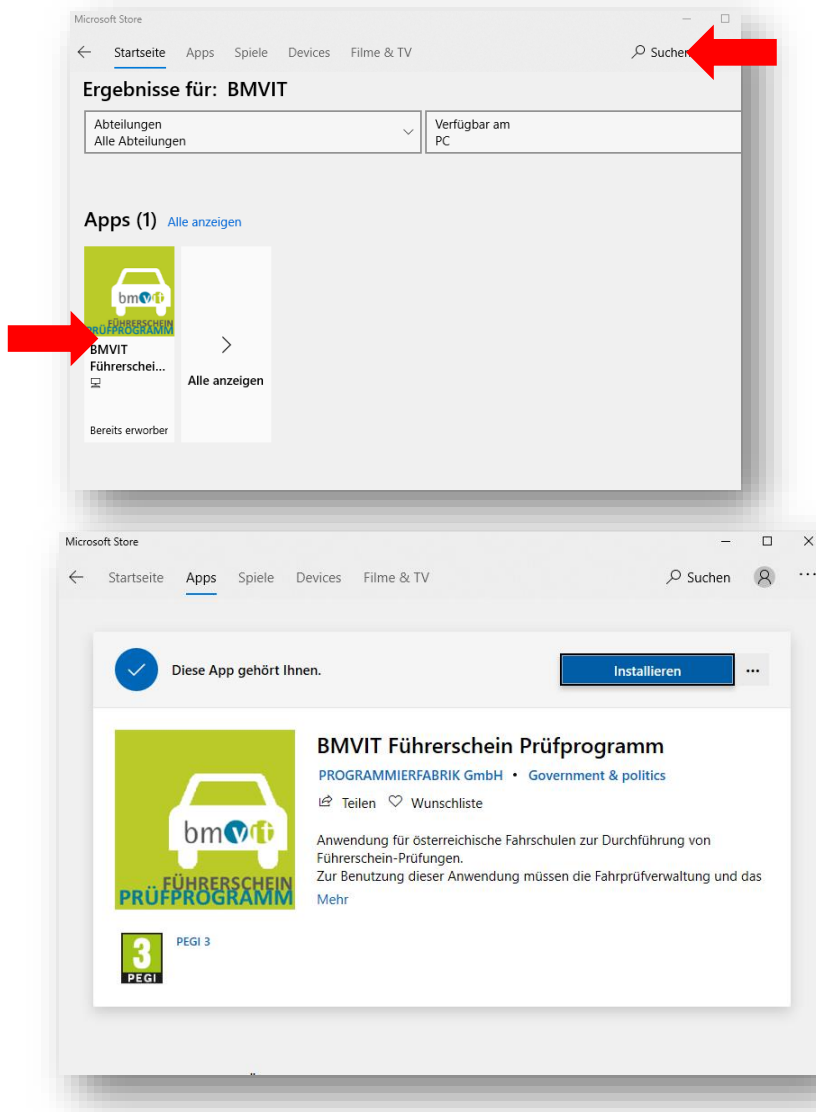
1 Wichtige Informationen



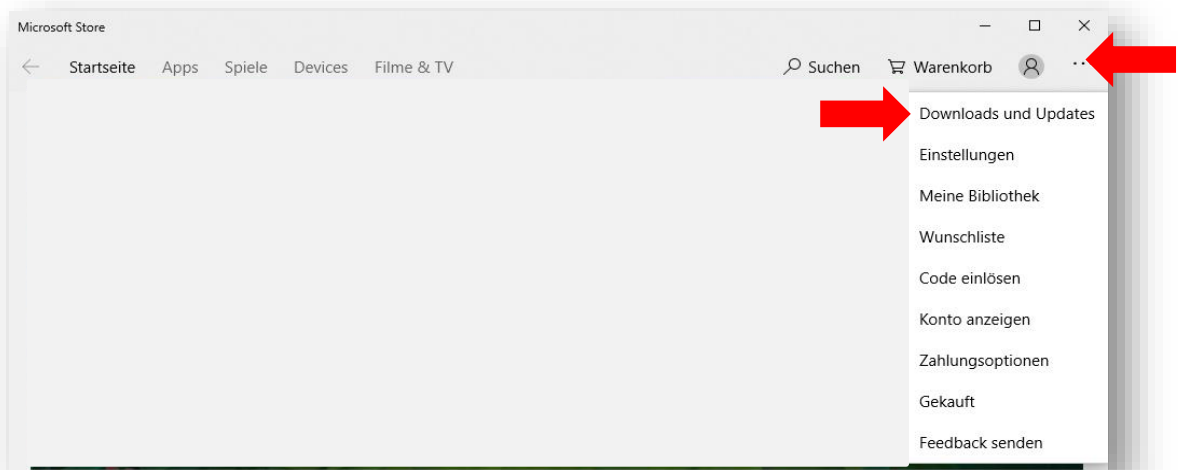
- **Es muss vorab das Tool PPC Sec installiert werden. Dieses Tool erhöht die PC – Sicherheit während der Prüfung. Die Prüfungs-App kann nur mehr gestartet werden, wenn die Sicherheit über das Tool aktiviert worden ist.**

2 Prüfungs-App aktualisieren

- Öffnen Sie unter dem Administratorenbenutzer den Microsoft Store und melden Sie sich mit dem uns bekannt gegebenen Microsoft Store Account an. Geben Sie „BMVIT“ im Suchfenster ein und öffnen Sie die App „BMVIT Führerschein Prüfungsprogramm“. Klicken Sie anschließend auf „Installieren“.
- Öffnen Sie den Microsoft Store und geben Sie „BMVIT“ im Suchfenster ein und öffnen Sie die App „BMVIT Führerschein Prüfungsprogramm“. Die App wird als bereits installiert („Diese App gehört Ihnen“) angezeigt. In diesem Fall startet nach ein paar Sekunden das automatische Update der Prüfungs-App.

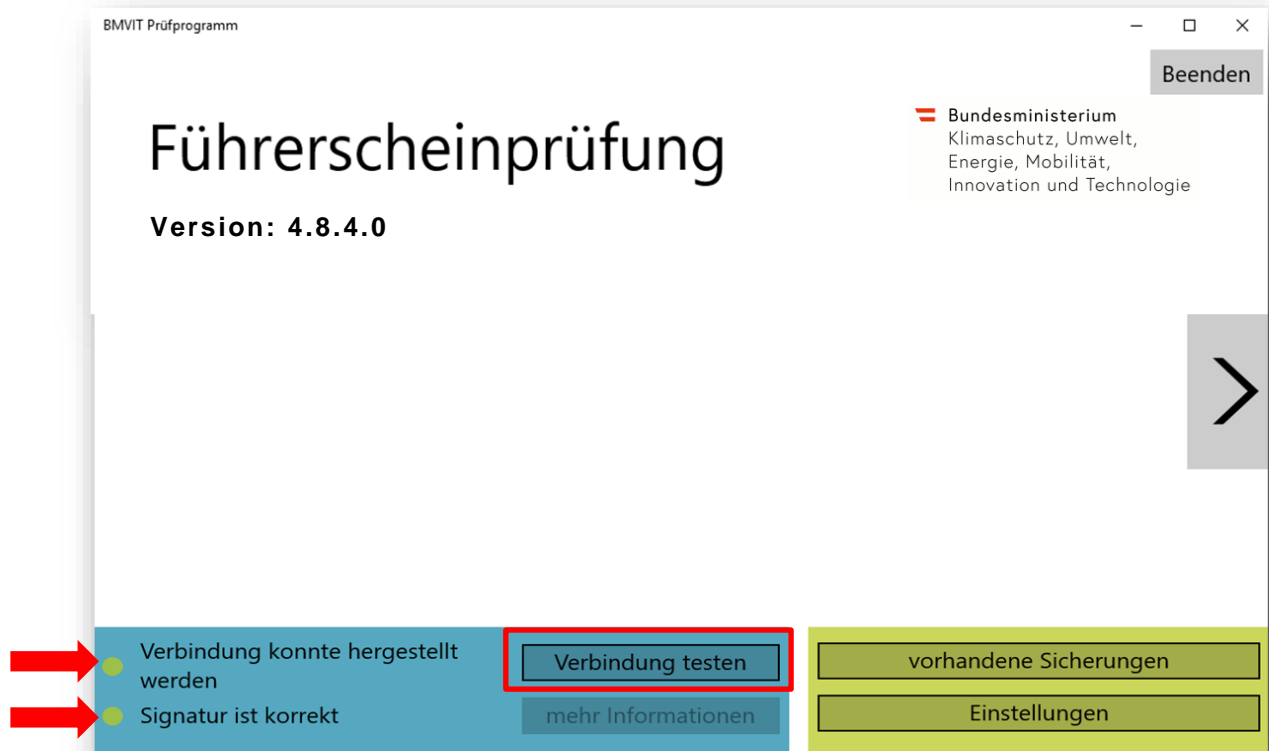


- Sollte das Update nicht automatisch gestartet werden, so kontrollieren Sie im Store unter „Downloads und Updates“ ob bereits andere App-Updates installiert werden. Sie können die Updates entweder unterbrechen oder warten bis alle vorgereichten Updates fertig installiert worden sind.
- Sie haben auch die Möglichkeit über den Button „Updates abrufen“ nach Updates zu suchen.



3 Kontrolle Prüfungs-App

- Melden Sie sich wieder als Prüfungsbenutzer an und kontrollieren Sie die Version der App. Sollte die neue Version der Prüfungs-App nicht sofort übernommen worden sein, so muss der Prüf-PC neugestartet werden.
- Mit Klick auf „Verbindung testen“ können Sie kontrollieren, ob die Verbindung zur Datenbank funktioniert und die Signatur übereinstimmt.



4 Informationen zu PPC Sec

- Wird bei der Konfiguration kein Benutzername eingetragen, so wird auch die Sicherheit nie aktiviert und eine Führerscheinprüfung ist nicht möglich
- Wird bei der Konfiguration kein Hostname eingetragen, so ist nur eine Offline Prüfung möglich.
- Das Tool PPC Sec überprüft auf Fernwartungs- und Debuggingprogramme. Wird die Sicherheit aufgrund eines laufenden Prozesses nicht aktiviert, so kann eine Prüfung nicht gestartet werden.